

10aに2kg(1袋)!!

稲わら分解促進材

アグリ革命[®]



酵素の働きで農作業の手間を大幅に軽減。“革命”的な分解促進材

革命1

ラクラク散布

10aに2kg(1袋)、
動力散布機・散粒機で撒けます

革命2

確かな効果

酵素で稲わらを分解!
土壌環境の影響は受けません!

革命3

生育をサポート

うきワラ、ガスわきを抑えて、
初期生育が改善します!

革命4

環境にやさしい

施肥設計を
変える必要はありません

※有機JAS資材評価協議会「有機農産物のJAS別表等への適合性評価済リスト」掲載資材



稲わら分解促進材 アグリ革命®

革命1 ラクラク散布

10aに2kg(1袋)、
動力散布機・散粒機で
撒けます

10aあたりの施用量は他社従来品の1/10~1/20。動力散布機・散粒機で撒ける細粒仕様です。今まで重くて撒けなかった方もこれなら大丈夫。



革命2 確かな効果

アグリ革命は酵素資材のため、
土壌環境の影響は受けません

微生物資材は土壌環境により効果が左右される可能性があります。


アグリ革命はこの過程が必要ありません




革命3 生育をサポート

初期生育が改善します!

うきワラの減少はもちろん、ガスわきの発生も抑制しますので、初期生育が改善され収量や品質を確保することができます。



未使用
ガスが発生しています



使用
ガスが発生していません

革命4 環境にやさしい

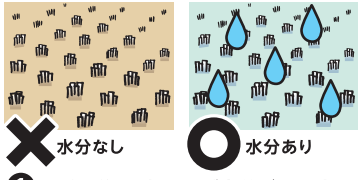
施肥設計は今まで通り!

アグリ革命なら、
今までの施肥設計を変える
必要がありません。
特別栽培米にも安心して
使用できます。



有機JAS資材評価協議会「有機農産物のJAS別表等への適合性評価済リスト」掲載資材

使用方法



1 雨降り後や、朝露など水分がある時に散布してください。

ポイント

稲刈り後、できるだけ早いうちに散布します。



2 10aに対して本製品を1袋(2kg)散布します。

ポイント

なるべく均一にワラにかかるように散布します。



3 散布後に浅くすき込みを行なうと、より一層の効果が上がります。

ポイント

※すき込みができない地域は、秋に散布するだけでも効果があります。



自由に希釈できる液剤タイプもあります。
ドローン、ブームプレイヤーで散布可能!



稲わら分解促進材
アグリ革命アクア



稲わら以外の作物残渣分解に
(イチゴ、キャベツ、ブロッコリーなど)
10aに500mlの液剤タイプ

酵素の効果